



UNSER KERNSORTIMENT



MOBILLICHT
DEUTSCHLAND



EVENTENERGIE
DEUTSCHLAND

INHALTSVERZEICHNIS

01

Eventenergie

• Stromverteiler 1600A	03
• Stromverteiler 630 / 400 CEE	05
• Stromverteiler 400A CEE	07
• Marktverteiler 400A	09
• MVZ Schrank 125A	11
• Schukoverteiler 126A CEE	13
• Steckschrank Verteiler 63A CEE	15
• Stromverteiler 63A	17
• Stromerzeuger	
- 30KVA	20
- 60KVA	21
- 150KVA	22
- 250KVA	23
- 400KVA	24

02

Kabel

• Powerlock	28
• CEE 125A	29
• CEE 63A	29
• CEE 32A	30
• CEE 16A	30
• Schuko	31

03

Mobillicht

• Maxi Tower	35
• Die M-Box	37
• Die B-Box	39
• Container Tower	41



STROMVERTEILER 1600 A

Stromverteiler für Bühnen



STROMVERTEILER 1600 A

Technische Daten



4 x PARALLEL POWERLOCK IN



2 x PARALLEL POWERLOCK OUT
ÜBER NH 2



1600A NENNSTROM



1100 KW



8 x 125A CEE



8 x 63A CEE



12 x 32A CEE



6 x 16A CEE



12 x 16A CEE BLAU



6 x 16A CEE BLAU GESCHALTET
Über Fernbedienung



NETZANALYSE



ALLE ABGÄNGE MIT SEP. RCBO,
RCBO NICHT ABSCHALTBAR



GEWICHT

550 kg



LÄNGE, HÖHE, BREITE

80 x 148 x 221 cm



STROMVERTEILER 630 / 400A CEE

Stromverteiler für Bühnen

STROMVERTEILER 630/400A CEE

Technische Daten



POWERLOCK IN



POWERLOCK OUT
LINK 630A



NENNSTROM 400A/630A



125A

3 x 125A CEE



63A

3 x 63A CEE



32A

4 x 32A CEE



16A

2 x 16A CEE



16A

4 x 16A CEE SINGLE PHASE



ERDUNGSANSCHLUSS



MESSANZEIGE



ALLE ABGÄNGE MIT SEP. RCBO,
RCBO NICHT ABSCHALTBAR



GEWICHT

175 kg



LÄNGE, HÖHE, BREITE

60 x 106 x 80 cm



STROMVERTEILER 400A CEE

Technische Daten



POWERLOCK IN



NENNSTROM
400A, 125A, 63A



125A

3 x 125A



63A

3 x 63A



LS SCHALTER



KEINE FI SCHUTZSCHALTER



GEWICHT

100 kg



LÄNGE, HÖHE, BREITE

87 x 81 x 60 cm



IM CASE

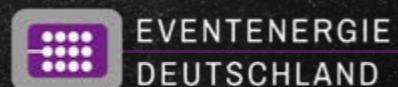
STROMVERTEILER 400A CEE

Stromverteiler für Bühnen
im Case














MARKTVERTEILER 400A

Stromverteiler für Märkte
und Gastronomie



MARKTVERTEILER 400A

Technische Daten

 POWERLOCK IN	 POWERLOCK OUT	 NENNSTROM 400A
 3 x 63A CEE	 12 x 32A CEE	 12 x 16A CEE
 12 x SCHUKO	 1 x RCD / RCD ABSCHALTBAR	 12 x ZÄHLER
 GEWICHT 245 kg	 LÄNGE, HÖHE, BREITE 90 x 125 x 198 cm	

MVZ-SCHRANK

MVZ_Schrank für Märkte
und Gastronomie



MVZ-SCHRANK 125A

Technische Daten



125A IN / AUF KLEMME



LINK OUT MIT
UND OHNE ZÄHLER



63A
2 x 63A CEE



32A
4 x 32A CEE



16A
4 x 16A CEE



24 x SCHUKO



VORSICHERUNG 125A
LS SCHALTER



4-5 POL FÜR
NETZUMSCHALTUNG



ALLE ABGÄNGE MIT SEP. RCBO,
RCBO NICHT ABSCHALTBAR



KG
GEWICHT
115 kg



LÄNGE, HÖHE, BREITE
65 x 113 x 80 cm

SCHUKOVERTEILER 125A CEE

Technische Daten



125A CEE



125A CEE OUT LINK



63A
2 x 63A



24 x SCHUKO ÜBER
SEP. FI/LS SCHALTER



KG
GEWICHT
30 kg




LÄNGE, HÖHE, BREITE
40 x 68 x 60 cm



SEPERATER
ERDUNGSANSCHLUSS









SCHUKOVERTEILER

Stromverteiler für Ihre
Besucher



STECKSCHRANK VERTEILER 63A CEE

Technische Daten

 63A CEE IN	 63A CEE OUT LINK	 2 x 32A CEE
 2 x 16A CEE	 6 x SCHUKO	 ERDUNGSANSCHLUSS
 GEWICHT 42 kg	 LÄNGE, HÖHE, BREITE 46 x 106,5 x 67 cm	

STECKSCHRANK

Steckschrank für Märkte
und Gastronomie



STROMVERTEILER 63A CEE

Technische Daten



63A CEE IN



63A CEE OUT LINK



32A
2 x 32A CEE



16A
2 x 16A CEE



6 x SCHUKO



ERDUNGSANSCHLUSS



GEWICHT
42 kg



LÄNGE, HÖHE, BREITE
46 x 106,5 x 67 cm

STROMVERTEILER 63A CEE

Stromverteiler für Bühnen
im Case



STROMERZEUGER

Mobile, unabhängige
Stromversorgung



STROMERZEUGER 30KVA

Technische Daten



FREQUENZ

50 Hz



SPANNUNG

400V



LAUTSTÄRKE

94 DB

Leistung



PRP (KVA / KW)

30 / 24



ESP (KVA / KW)

33 / 27

Maße



LÄNGE

2300 mm



BREITE

1042 mm



HÖHE

1290 mm



GEWICHT



1060 kg

STROMERZEUGER 60KVA

Technische Daten

 FREQUENZ 50 Hz	 SPANNUNG 400V	 LAUTSTÄRKE 94 DB
--	---	--

Leistung

 PRP (KVA / KW) 60 / 48	 ESP (KVA / KW) 63 / 51
--	--


Maße

 LÄNGE 2450 mm	 BREITE 1042 mm	 HÖHE 1620 mm
---	--	--

 GEWICHT 1410 kg

STROMERZEUGER 150KVA




Technische Daten


 FREQUENZ 50 Hz	 SPANNUNG 400V	 LAUTSTÄRKE 94 DB
--	---	--

Leistung

 PRP (KVA / KW) 152 / 122	 ESP (KVA / KW) 167 / 134
--	--

Maße

 LÄNGE 3410 mm	 BREITE 1162 mm	 HÖHE 1902 mm
---	--	--



 GEWICHT 2475 kg

STROMERZEUGER 250KVA




Technische Daten

 FREQUENZ 50 Hz	 SPANNUNG 400V	 LAUTSTÄRKE 94 DB
--	---	--

Leistung

 PRP (KVA / KW) 250 / 200	 ESP (KVA / KW) 275 / 220
--	--

Maße

 LÄNGE 3875 mm	 BREITE 1456 mm	 HÖHE 2068 mm
---	--	--

 GEWICHT 3200 kg

STROMERZEUGER 400KVA

Technische Daten

 FREQUENZ 50 Hz	 SPANNUNG 400V	 LAUTSTÄRKE 94 DB
--	---	--



Leistung

 PRP (KVA / KW) 400 / 320	 ESP (KVA / KW) 450 / 360
--	--

Maße

 LÄNGE 4300 mm	 BREITE 1606 mm	 HÖHE 2280 mm
---	--	--

 GEWICHT 4600 kg





KABEL

von Powerlock bis Schuko

TECHNISCHE DATEN

Powerlock

Powerlock H07 RN - F 1G 240mm 5Poliger Satz IP67 Stecker, Kupplung	5m
Powerlock H07 RN - F 1G 240mm 5Poliger Satz IP67 Stecker, Kupplung	10m
Powerlock H07 RN - F 1G 240mm 5Poliger Satz IP67 Stecker, Kupplung	25m
Powerlock H07 RN - F 1G 240mm 5Poliger Satz IP67 Stecker, Kupplung	50m
Powerlock H07 RN- F 1G 150mm 5Poliger Satz IP67 Stecker, Kupplung	5m
Powerlock H07 RN- F 1G 150mm 5Poliger Satz IP67 Stecker, Kupplung	10m
Powerlock H07 RN- F 1G 150mm 5Poliger Satz IP67 Stecker, Kupplung	25m
Powerlock H07 RN- F 1G 150mm 5Poliger Satz IP67 Stecker, Kupplung	50m

TECHNISCHE DATEN

CEE 125A



Verlängerung CEE 125A H07 RN - F 5G 35mm IP67 Stecker, Kupplung	5m
Verlängerung CEE 125A H07 RN - F 5G 35mm IP67 Stecker, Kupplung	10m
Verlängerung CEE 125A H07 RN - F 5G 35mm IP67 Stecker, Kupplung	25m
Verlängerung CEE 125A H07 RN - F 5G 35mm IP67 Stecker, Kupplung	50m
Verlängerung CEE 125A H07 RN - F 5G 35mm IP67 Stecker, Kupplung	100m

CEE 63A



Verlängerung CEE 63A H07 RN-F 5G 16mm IP67 Stecker, Kupplung	5m
Verlängerung CEE 63A H07 RN-F 5G 16mm IP67 Stecker, Kupplung	10m
Verlängerung CEE 63A H07 RN-F 5G 16mm IP67 Stecker, Kupplung	25m
Verlängerung CEE 63A H07 RN-F 5G 16mm IP67 Stecker, Kupplung	50m
Verlängerung CEE 63A H07 RN-F 5G 16mm IP67 Stecker, Kupplung	85m
Verlängerung CEE 63A H07 RN-F 5G 16mm IP67 Stecker, Kupplung	100m

TECHNISCHE DATEN

CEE 32A



Verlängerung CEE 32A H07 RN - F 5G6mm IP67 Stecker, Kupplung	5m
Verlängerung CEE 32A H07 RN - F 5G6mm IP67 Stecker, Kupplung	10m
Verlängerung CEE 32A H07 RN - F 5G6mm IP67 Stecker, Kupplung	25m
Verlängerung CEE 32A H07 RN - F 5G6mm IP67 Stecker, Kupplung	50m

CEE 16A



Verlängerung CEE 16A H07 RN - F 5G2,5mm IP67 Stecker, Kupplung	5m
Verlängerung CEE 16A H07 RN - F 5G2,5mm IP67 Stecker, Kupplung	10m
Verlängerung CEE 16A H07 RN - F 5G2,5mm IP67 Stecker, Kupplung	25m
Verlängerung CEE 16A H07 RN - F 5G2,5mm IP67 Stecker, Kupplung	50m

TECHNISCHE DATEN

Schuko



Verlängerung Schuko

H07 RN - F | 3G1,5mm² IP | 44 Stecker, Kupplung 5m

Verlängerung Schuko



H07 RN - F | 3G1,5mm² IP | 44 Stecker, Kupplung 10m



Verlängerung Schuko

H07 RN - F | 3G1,5mm² IP | 44 Stecker, Kupplung 25m

Verlängerung Schuko

H07 RN - F | 3G1,5mm² IP | 44 Stecker, Kupplung 50m







MAXI TOWER

Unser 16 Meter hoher Lichtmast geht hoch hinaus!

TECHNISCHE DATEN



ABMESSUNG
16 m Lichtpunkthöhe



NOTBELEUCHTUNG
Synchronisierbar für
Notbeleuchtung



AUTOMATISCHER START-STOP
durch Zeitschaltuhr und/oder
Dämmerungsschalter



TRANSPORT
Praktischer Transport mit
Staplertaschen



FERNBEDIENBAR



FERNSTART
Remote-Kontakt für
Stromerzeuger



1.800.000 LUMEN
Bei einer Bestückung
von 8 x 2KW HQI



FLÄCHE
Ausleuchtung von
60.000qm bei 3 Lux



KLEINE AUFSTELLFLÄCHE
4 x 4m Grundfläche



WINDWÄCHTER



MÖGLICHE ERWEITERUNGEN
Erweiterbar auf 25m
Secu Anbau



TRANSPORT
4 Stück pro
LKW



CEE 63A IN



DIE M-BOX

Die modernste multifunktionale, mobile Lichtlösung für Veranstaltungen und Unternehmen

TECHNISCHE DATEN



ABMESSUNG

1200 x 1200 x 2600mm
(Truckmaß)



AUFSTELLBAR IM TRINKWASSERSCHUTZGEBIET

durch Sicherheitswanne mit Notabschaltung



AUTOMATISCHER START-STOP

durch Zeitschaltuhr und/oder Dämmerungsschalter



TRANSPORT

- 16 Lichtmasten können auf einem LKW transportiert werden
- PKW-Transportanhänger für einen Lichtmast vorhanden



120 STUNDEN BETRIEB

- Interner Tank mit 185 Litern
- Tankanschluss für externen Tank
- 3-Zylinder Kubota-Motor mit 9 kVA Generator



375.000 LUMEN

- Ausleuchtung einer Fläche von rund 4500 qm bei 1 Lux
- 5 x 440W LED-Scheinwerfer
- Ersetzt 4 x 1000W HQI



DREHBARE LEUCHTEN

- Leuchten alle in eine Richtung drehbar, um eine einseitige Beleuchtung zu ermöglichen
- Mast drehbar bis zu 340°



ANSCHLUSS FÜR EXTERNE GERÄTE

bis zu 3 kW über CEE Blau 1. Pol 16A



EINFACHES & SICHERES AUFSTELLEN AN JEDEM ORT

- Kurbelfüße zum Ausrichten des Mastes
- Eingebaute Trittleiter zum Ausrichten der Leuchten
- Extra große Trittfläche zum Ausrichten der Leuchten
- Bedienung vom Mast auch im oberen Bereich möglich
- Anschlagpunkte zum Kranen und zum Sichern



WINDWÄCHTER

Selbsteinfahrend bei 20 m/s



DIREKTSTART BEI NETZAUSFALL

- Netzwächterfunktion über 16A CEE Link In Out (Startzeit 15–20 Sek. je nach Temperatur)
- Optionales Notlichtmodul erhältlich



B-BOX

7,0 Meter hoher Lichtmast, perfekt für den Einsatz auf Baustellen.



TECHNISCHE DATEN



ABMESSUNG

7,0 m Lichtpunkthöhe



BELEUCHTUNG

Ausleuchtung einer Fläche von rund 4000 qm bei 5 Lux.



AUTOMATISCHER START-STOP

durch Zeitschaltuhr und/oder Dämmerungsschalter



32A CEE In - Out Link



CONTAINER TOWER

Lichtmast-Aufsatz
für Container

TECHNISCHE DATEN



ABMESSUNG

Individuelle Bestückung



AUFBAU AN JEDEM ORT

Befestigung an jeder
Iso-Aufnahme möglich

WIR FREUEN UNS AUF IHRE KONTAKTAUFNAHME



NIEDERLASSUNG ANDERNACH:

Thyssenstraße 10 | 56626 Andernach

Tel.: 02632 - 30921-0

NIEDERLASSUNG NÜRBURGRING:

Nürburgring Boulevard 1 | 53520 Nürburg

Tel.: 02691 - 3029971

www.mobillicht-deutschland.de

www.eventenergie-deutschland.de



**EVENTENERGIE
DEUTSCHLAND**



**MOBILLICHT
DEUTSCHLAND**